


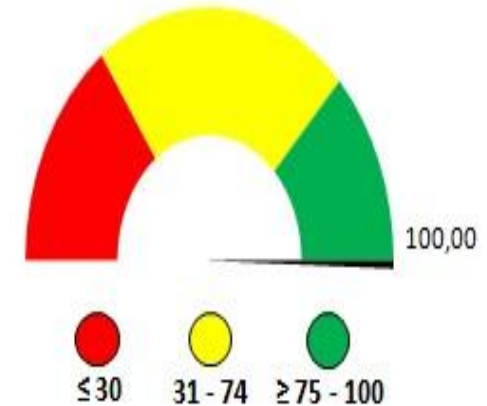
REKAPITULASI DATA MUTU UTAMA RSUD AJI MUHAMMAD PARIKESIT TRIWULAN III, TAHUN 2017



IASKP 1.1 Angka ketepatan identifikasi pasien rawat inap



	JULI	AGUSTUS	SEPTEMBER
◆ STANDAR	100,00%	100,00%	100,00%
■ CAPAIAN	100,00%	100,00%	100,00%



RERATA CAPAIAN MUTU

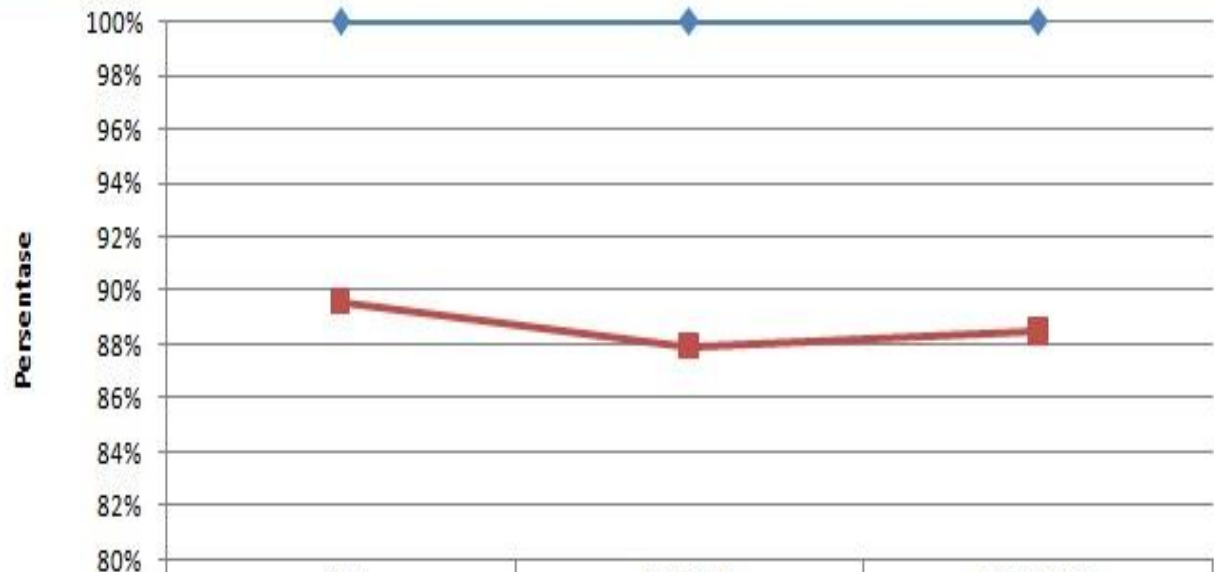
FORMULA

$\frac{\sum \text{pasien rawat inap yang disampling yang teridentifikasi secara benar}}{\sum \text{seluruh pasien rawat inap yang disampling}} \times 100 \%$

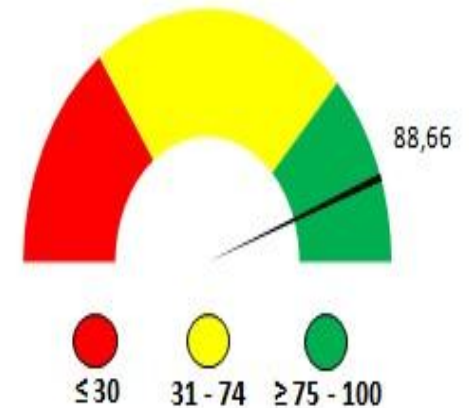
REKAPITULASI DATA MUTU UTAMA RSUD AJI MUHAMMAD PARIKESIT TRIWULAN III, TAHUN 2017



IASKP 2.1 Angka peningkatan komunikasi efektif di rawat inap



	JULI	AGUSTUS	SEPTEMBER
◆ STANDAR	100,00%	100,00%	100,00%
■ CAPAIAN	89,58%	87,94%	88,46%



RERATA CAPAIAN MUTU

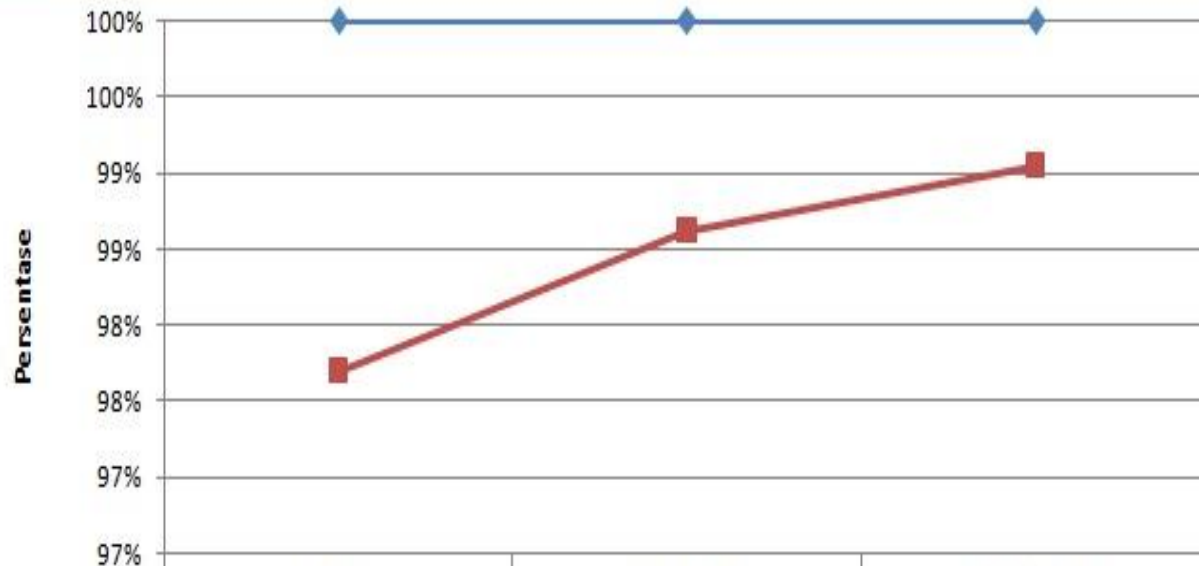
FORMULA

$$\frac{\sum \text{pasien yang disampling yang melakukan komunikasi verbal/lisan/ melalui telepon dengan metode SBAR dan Tul-Ba-Kon secara benar}}{\sum \text{pasien yang disampling yang melakukan komunikasi verbal / lisan / melalui telepon dengan metode SBAR dan Tul-Ba-Kon}} \times 100 \%$$

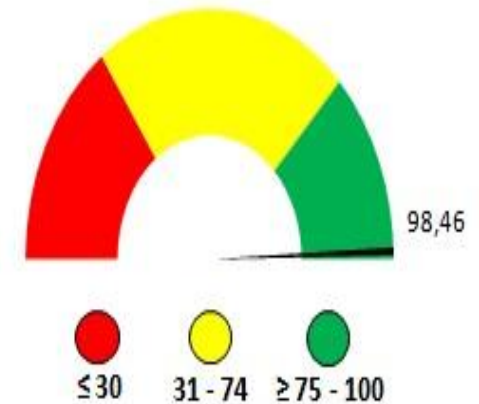
REKAPITULASI DATA MUTU UTAMA RSUD AJI MUHAMMAD PARIKESIT TRIWULAN III, TAHUN 2017



IASKP 3.1 Angka peningkatan keamanan obat yang perlu di waspadai (HAM) di rawat inap



	JULI	AGUSTUS	SEPTEMBER
◆ STANDAR	100,00%	100,00%	100,00%
■ CAPAIAN	97,70%	98,62%	99,05%



RERATA CAPAIAN MUTU


FORMULA

$\frac{\sum \text{ruangan yang mengelola obat "High Alert Medication" secara benar}}{\sum \text{ruangan yang diaudit}} \times 100 \%$

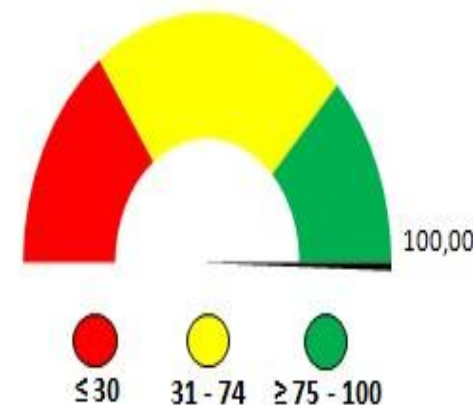
REKAPITULASI DATA MUTU UTAMA RSUD AJI MUHAMMAD PARIKESIT TRIWULAN III, TAHUN 2017



IASKP 4.1 Angka kepastian tepat lokasi , tepat prosedur, tepat pasien operasi di rawat inap



	JULI	AGUSTUS	SEPTEMBER
◆ STANDAR	100,00%	100,00%	100,00%
■ CAPAIAN	100,00%	100,00%	100,00%



RERATA CAPAIAN MUTU

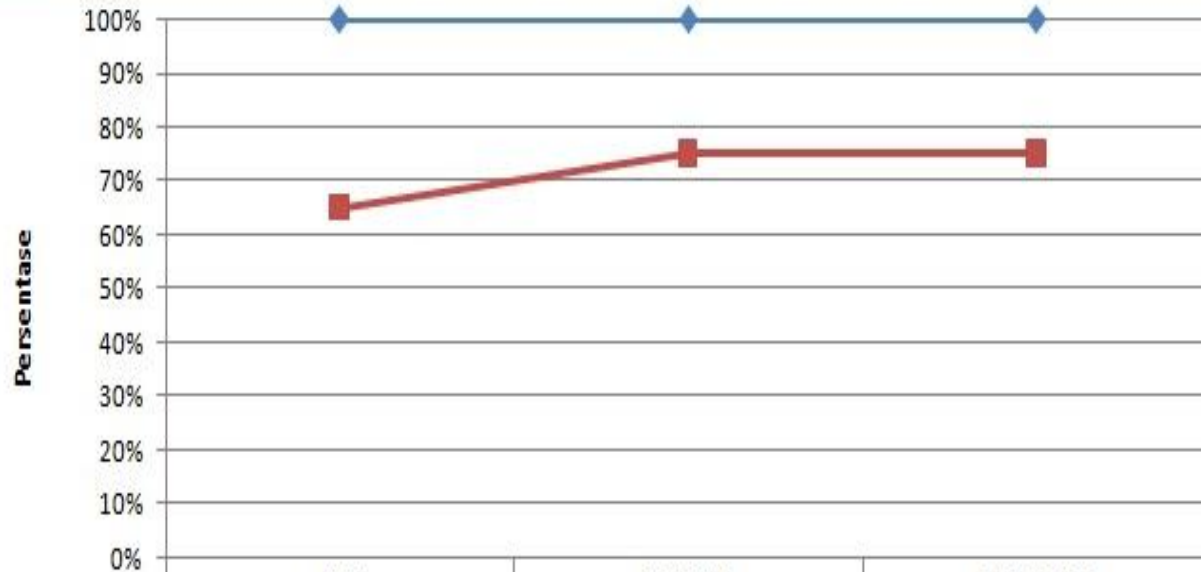
FORMULA

\sum pasien post operasi hari ke-1 yang tercatat dilakukan verifikasi, marking dan time out secara benar / \sum pasien post operasi hari ke-1 x 100 %

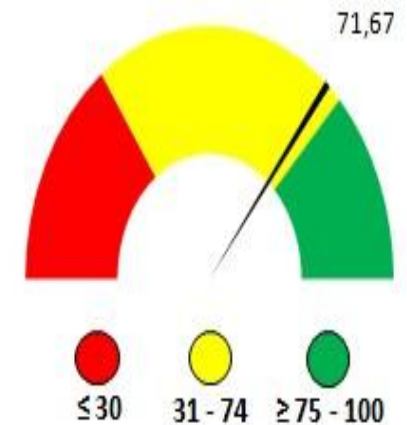
REKAPITULASI DATA MUTU UTAMA RSUD AJI MUHAMMAD PARIKESIT TRIWULAN III, TAHUN 2017



IASKP 5.1 Angka pengurangan risiko infeksi melalui kepatuhan cuci tangan di rawat inap



	JULI	AGUSTUS	SEPTEMBER
STANDAR	100,00%	100,00%	100,00%
CAPAIAN	65,00%	75,00%	75,00%



RERATA CAPAIAN MUTU

FORMULA

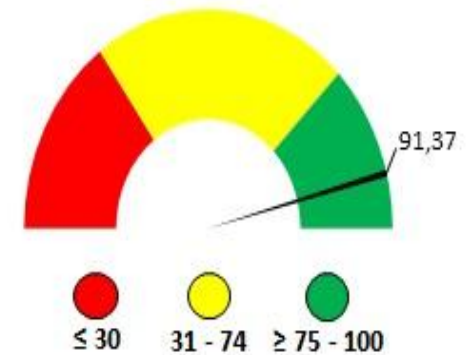
\sum Petugas yang melakukan cuci tangan dengan 6 gerakan inti cuci tangan secara benar pada 5 momen saat silent observation / \sum Seluruh petugas yang melakukan cuci tangan saat silent observation x 100 %

REKAPITULASI DATA MUTU UTAMA RSUD AJI MUHAMMAD PARIKESIT TRIWULAN III, TAHUN 2017



IASKP 6.1

Angka pengurangan risiko pasien jatuh di rawat inap



RERATA CAPAIAN MUTU

FORMULA

$$\frac{\sum \text{pasien risiko jatuh yang disampling di ruang rawat inap yang dilakukan identifikasi dan intervensi dengan benar, pada pasien dengan skor risiko jatuh sedang dan berat}}{\sum \text{seluruh pasien risiko jatuh yang disampling di ruang rawat inap yang diidentifikasi dan diintervensi, pada pasien dengan semua skor resiko (ringan, sedang dan berat)}} \times 100 \%$$